

Instrukcje obchodzenia się z produktem

Instrukcja dotycząca prawidłowego stosowania paneli fibreC dla uniknięcia uszkodzeń. Niniejsze wytyczne odnośnie postępowania z produktem są obowiązujące dla wszystkich osób i przedsiębiorstw, które uczestniczą w procesie transportu i montażu.

Załadunek i rozładunek



Załadunek

Bezpieczny załadunek towaru w sposób uniemożliwiający przemieszczanie się ładunku w przestrzeni bagażowej. W stos wolno układać maks. 2 palety. Nie stawiać większych palet na mniejsze. Na paletach nie układać w stos żadnych innych towarów. Odnośnie załadunku w kontenerach odsyłamy do prospektu Kontenery.

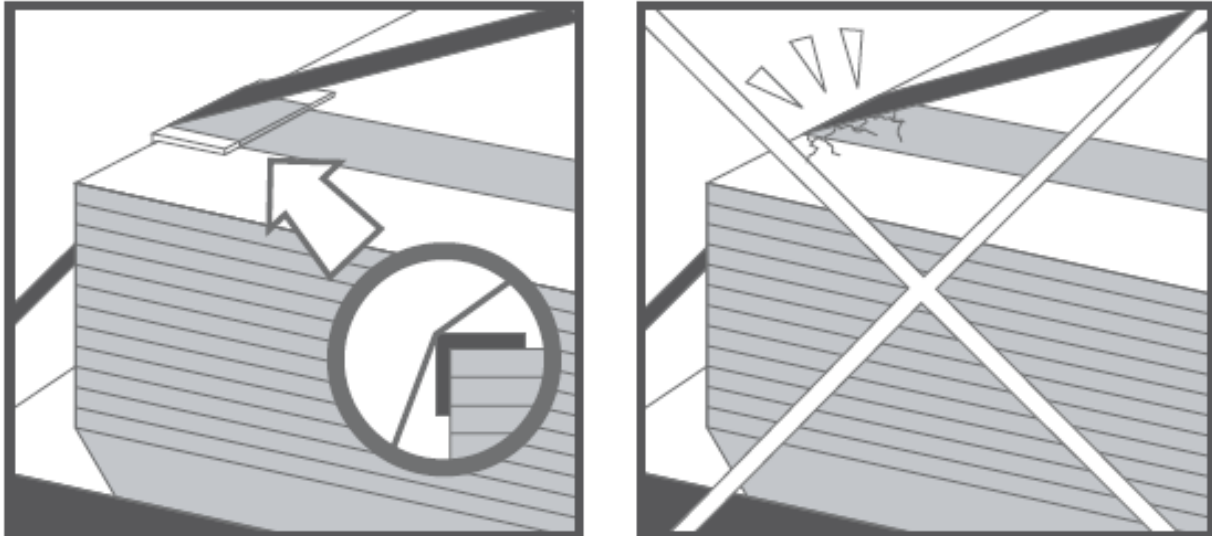
Zabezpieczenie krawędzi

Bezpieczeństwo podczas transportu zagwarantowane jest wyłącznie w przypadku stosowania stabilnego zabezpieczenia krawędzi. Ilość pasów mocujących musi być zgodna z przepisami ustawowymi. Należy zagwarantować zabezpieczenie ładunku.

Prawidłowy rozładunek

Rozładunek wyłącznie przy użyciu wózka wysokiego podnoszenia i/lub dźwigu. Unikać uginania palet. Przestrzegać rozstawu podchwytu (uchwyty) ładunku. Palety podnosić pojedynczo – nie układać w stos ani nie odstawiać na krawędź dolnej palety. Ciężar przypadający na paletę wynosi z reguły od 1,5 do maks. 2,0 ton. Przemieszczać powoli!

Składowanie



Miejsce składowania

Zalecamy, aby już na etapie planowania budowy – zwłaszcza w przypadku dużych projektów – przewidzieć odpowiednie (suche i równe) miejsce składowania dla płyt fibreC, np. garaż podziemny, hala itd. Przy odstawianiu zwracać uwagę na równość podłoża! Na placu budowy nie wolno układać palet w stos.

Nie opierać

Nie stawiać większych palet na mniejsze. Unikać uginania i drgań. Nie stawiać płyt na krawędziach lub narożnikach bez odpowiedniego zabezpieczenia (np. styropianem lub styrodurem).

Zabezpieczenie przy układaniu płyt w stos

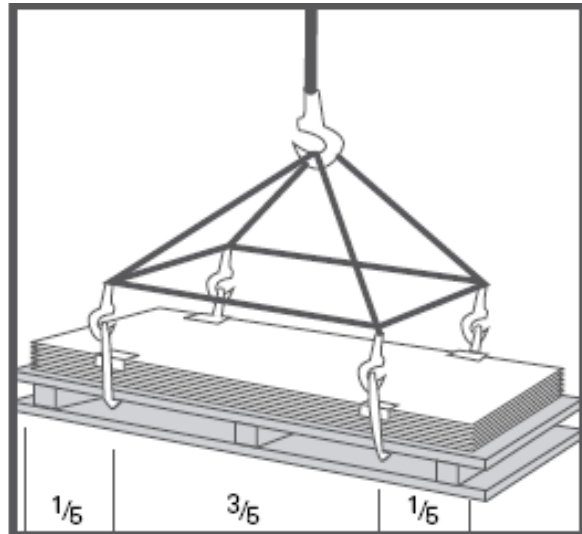
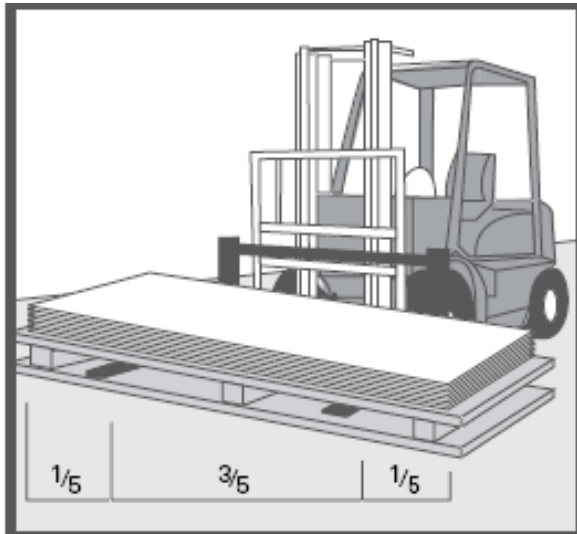
Nie układać płyt w stos bez dostatecznego zabezpieczenia pomiędzy poszczególnymi płytami. Pomiędzy płyty fibreC nie wolno wstawiać elementów z betonu zbrojonego włóknem szklanym lub kawałków drewna. Dla zapewnienia wystarczającego zabezpieczenia przed uszkodzeniami w wyniku tarcia płyty o płytę należy na każdy panel położyć folię piankową.

(tekst z prawej strony ilustracji)

Ochrona przed warunkami atmosferycznymi

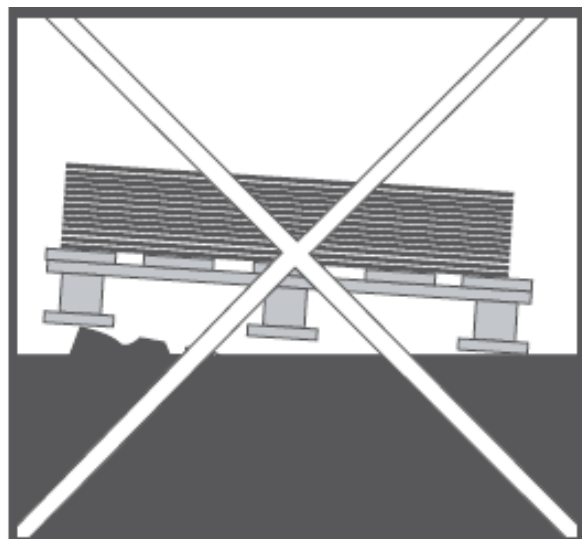
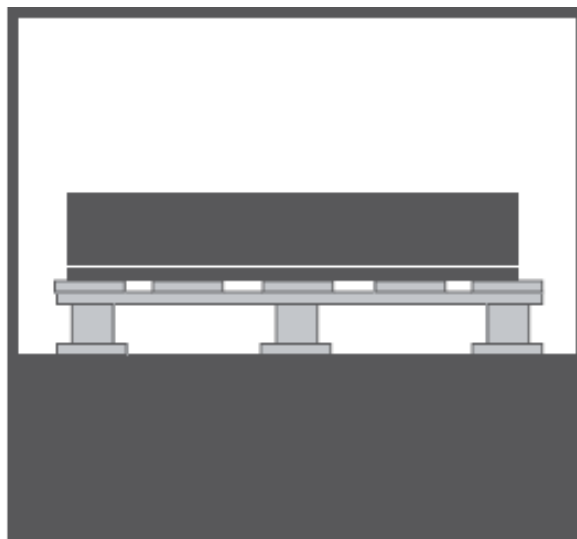
Panele fibreC do ostatniej chwili przed ich zamontowaniem na elewacji muszą być bezpiecznie rozmieszczone i dobrze zabezpieczone. Płyty można wyjmować z opakowania dopiero bezpośrednio przed ich zamontowaniem. Już otwarte palety należy ponownie zamknąć. Należy zapewnić właściwą ochronę przed wilgocią. Folia, w którą pakowane są płyty fibreC, nie stanowi dostatecznego zabezpieczenia przed warunkami atmosferycznymi.

Fachowy sposób postępowania



Techniczne środki pomocnicze

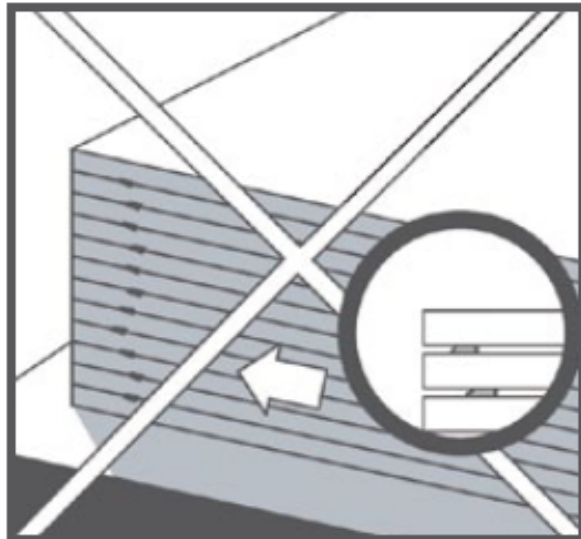
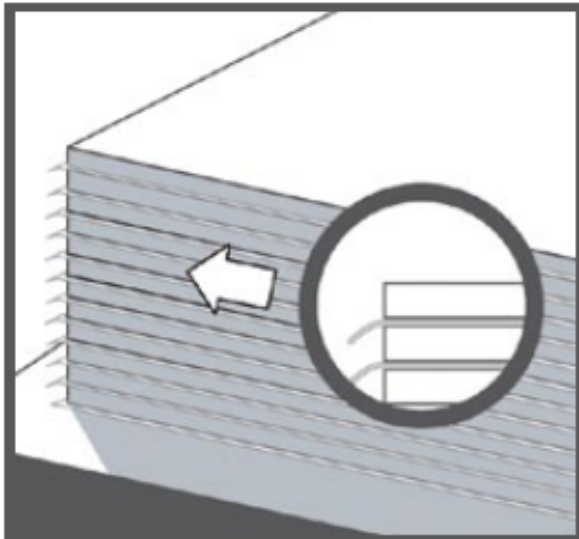
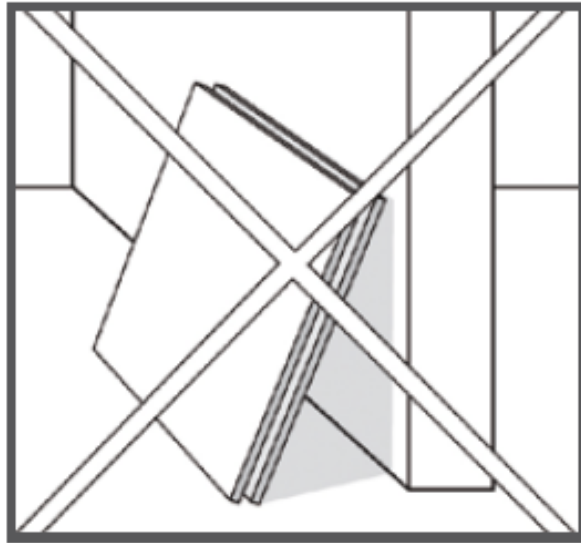
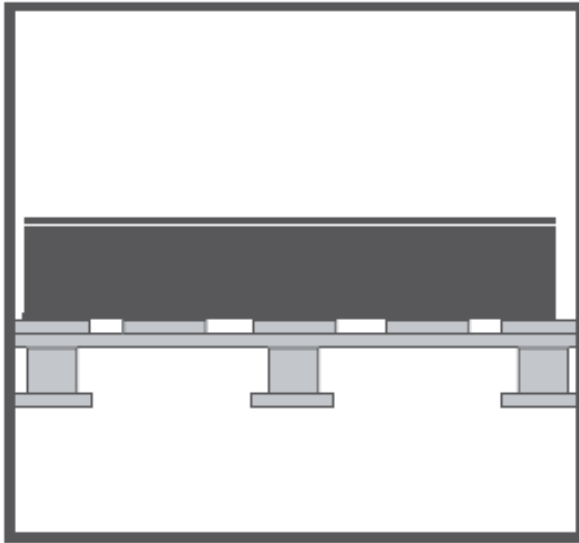
Konieczne jest stosowanie właściwych środków technicznych do wyładunku, przeładunku, transportu i montażu. Używać czystych rękawic ochronnych.



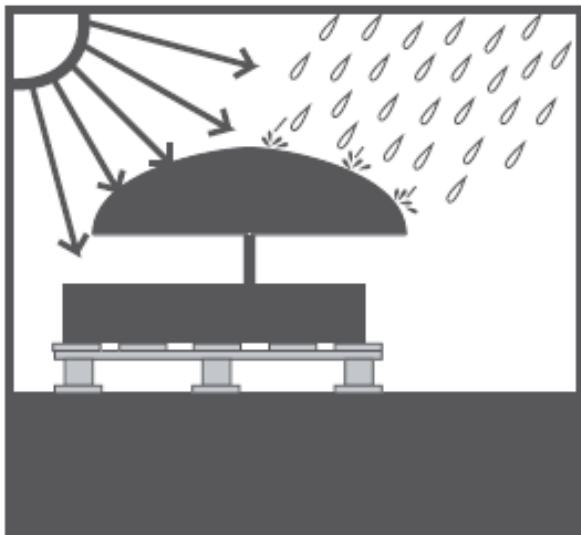
Płyty ostrożnie obracać – nie przeciągać

Nie przesuwaj ani nie przeciągaj płyt ze stosu. Zawsze obracaj. Płyty nie mogą trzeć jedna o drugą.

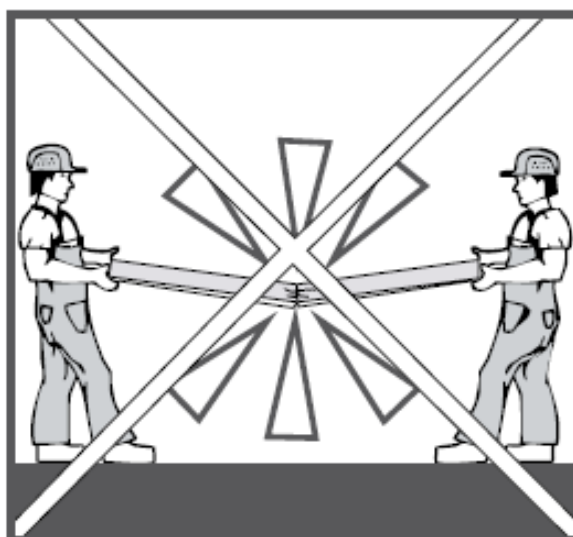
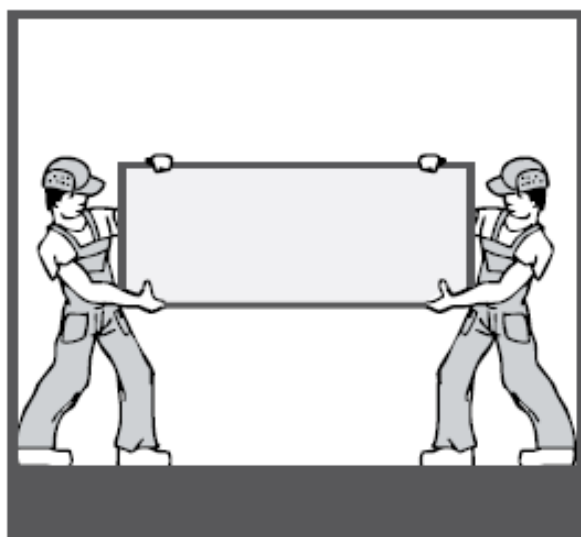
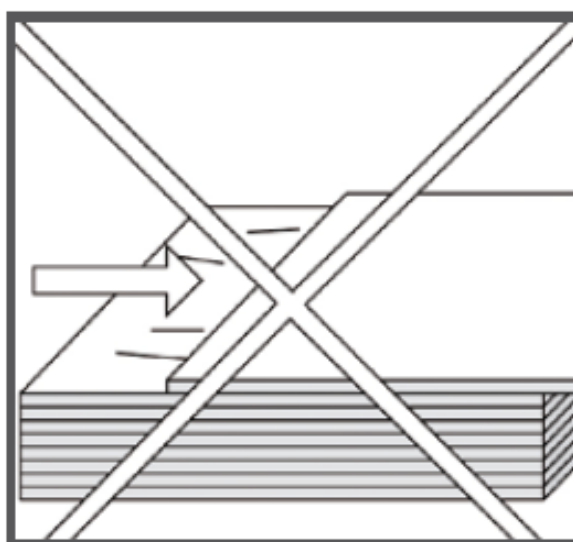
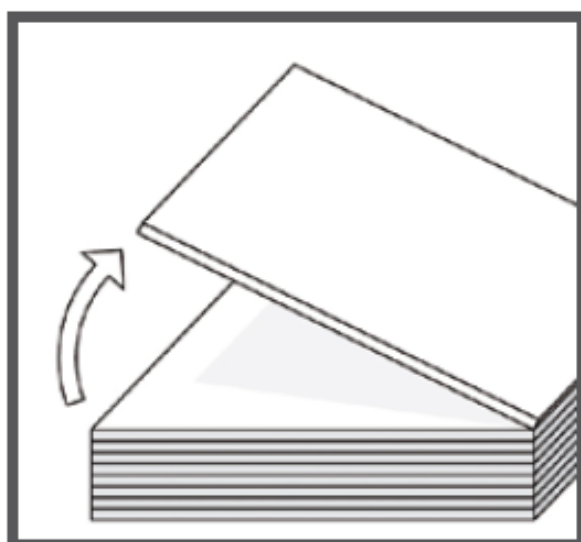
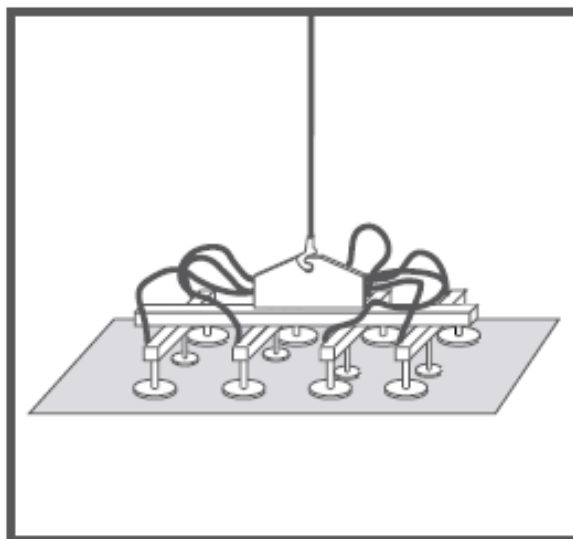
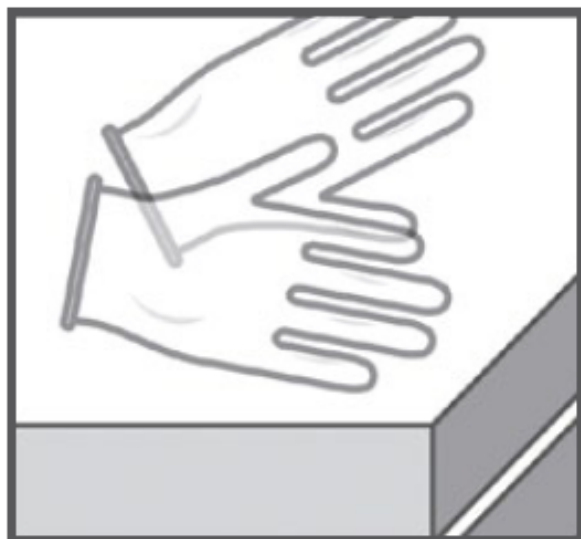
Właściwe przenoszenie / obchodzenie się z płytami



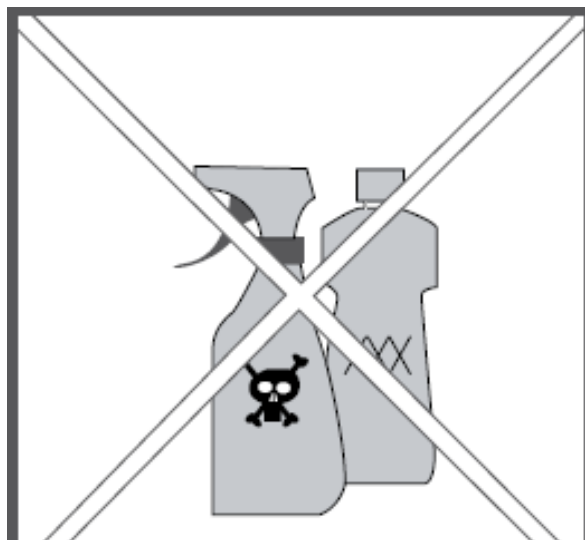
Podczas przenoszenia ręcznego płyta musi być wyprostowana! Stosować rękawice ochronne. Zakładać wyposażenie ochronne. Ostrożnie - duży ciężar. Ryzyko obrażeń! Unikać ugięć i drgań. Szczególnie ostrożnie obchodzić się z wąskimi, długimi płytami! Nie



stawiać płyt na krawędziach lub narożnikach bez odpowiedniego zabezpieczenia (np. styropianem lub styrodurem).



Czyszczenie



Bez chemikaliów

Nie stosować żadnych chemikaliów (z wyjątkiem środka czyszczącego do fibreC (fibreC Reiniger)

Czyszczenie paneli przed montażem

Panele na czas czyszczenia ustawić w pozycji ukośnej. Czyszczenie wykonywać pod strumieniem wody za pomocą szczotki nie powodującej zadrapań albo ściereczki z mikrofibry. Po wyschnięciu przestrzegać wytycznych dotyczących składowania. Na płycie nie mogą pozostać resztki stojącej wody.

Częstotliwość czyszczenia po zamontowaniu

W zależności od lokalizacji miejsca zabudowania płyt i narażenia elewacji na brud (kurz), zalecamy czyszczenie elewacji przez wyspecjalizowaną firmę w przedziałach czasowych wynoszących ok. 2-5 lat. Zalecana częstotliwość czyszczenia jest wartością orientacyjną. Każda elewacja przed czyszczeniem powinna być poddana ocenie w celu rozważenia konieczności czyszczenia.

Systemy czyszczące

W przypadku normalnych zanieczyszczeń zalecamy stosowanie systemu czyszczącego MC-Duroprob N firmy MC-Bauchemie www.mc-bauchemie.de lub podobnie działających. Przy silniejszych zanieczyszczeniach można zastosować system czyszczący MC-Duroprob B firmy MC-Bauchemie.

Uwaga: Ze względu na dużą zdolność rozpuszczania, przy niewłaściwym stosowaniu może dojść do uszkodzenia warstwy hydrofobowej. Zasadniczo należy przestrzegać wskazówek firmy MC-Bauchemie dotyczących stosowania systemów czyszczących. Po zakończeniu prac montażowych zalecamy ogólne oczyszczenie elewacji z wykorzystaniem systemu czyszczącego MC-Duroprob N.

(tekst z prawej strony ilustracji)

Nie stosować wysokociśnieniowych urządzeń czyszczących

Nie stosować strumieni parowych lub wysokociśnieniowych urządzeń czyszczących. Strumień wody o zbyt wysokim ciśnieniu pozostawia smugi na elewacji.

Obsługa klienta

Prawidłowy sposób postępowania

Instruktaż wszystkich wykonawców elewacji przed rozpoczęciem prac. Należy przestrzegać wytycznych wykonania opracowanych przez producentów podkonstrukcji lub elementów mocujących,.

Przechowywać dokumenty

Przechowywać dokumenty informacyjne dołączane do produktu: Wytyczne dotyczące postępowania z produktem, specyfikację ładunkową, opis palet

Dokumentacja

Kontrola przy odbiorze towaru.

Uszkodzenia powstałe podczas transportu muszą być odnotowane w dokumentacji transportowej i potwierdzone podpisem kierowcy.

Dokumentowanie wad

Wady paneli wymagają udokumentowania w formie zdjęć i sprawozdań; należy je niezwłocznie zgłaszać w formie pisemnej (reklamacja). Wadliwy towar zabezpieczyć. W żadnym wypadku nie montować!